


キャッシュカード



キャッシュカードの機能

利用場所	<ul style="list-style-type: none"> ●ゆうちょ銀行または郵便局の貯金窓口 ●ゆうちょATM ●提携金融機関のATM・CD
利用限度額 (1日あたり)	<p>50万円</p> <p>※窓口で0円～200万円(生体認証利用の場合は1,000万円)の間で設定変更ができません。</p>
セキュリティ	<p>生体認証機能(指静脈認証)</p> <p>※設定することができます。</p>
付加機能	<p> デビットカードサービス</p> <p>※設定することができます。</p>
発行手数料	<p>無料</p> <p>※再発行時には手数料がかかる場合があります。</p>

キャッシュカード + 電子マネー機能

ゆうちょICキャッシュカードSuica (ゆうちょSuica)



Suicaとは？

- 鉄道、バスなどのほか、お買い物などでもご利用いただけるJR東日本のICカード(電子マネー)です。
- ※Suicaをご利用いただくには事前に入金(チャージ)が必要です。
- ※20,000円まで入金(チャージ)することができます。



「ゆうちょSuica」の特長

- デポジット(預り金)は不要。
- クレジットカード機能を付けなくてよいSuica搭載キャッシュカードは「ゆうちょSuica」だけ。

お申込みできる方

- 中学生以上の個人のお客さま

Suicaをご利用・チャージできる場所

-  マークの付いているJR東日本の自動券売機
-  マークの付いている店舗
 NEWDAYS、イオン(関東甲信越・東北・中部エリア)、ファミリーマート(首都圏・仙台市内・新潟市内・盛岡市内)、ミニストップ(関東甲信越・東北・中部エリア)、ローソン(関東甲信越・東北エリア)など。

※Suicaと相互利用ができるICOCAなどが利用・チャージできる場所では、Suicaをご利用・チャージいただけます。

※ビックカメラ、松屋、ららぽーとなどの店舗(一部を除く。)や一部の飲料自動販売機、コインロッカー、タクシーなどでも、Suicaをご利用いただけます。(入金(チャージ)することはできません。)

安心機能

- 万一の盗難・紛失の際でも、入金(チャージ)残額を引き継いで、再発行することができます。
- ※Suicaの入金(チャージ)残額を保障するため、紛失等の際はSuicaエリアの駅にもご連絡ください。

便利機能

- ビューカードをお持ちの方は、「ゆうちょSuica」に「オートチャージ*」の設定が可能です。
- *オートチャージ
自動改札機から入場する際に、入金(チャージ)残額が一定金額以下になると、あらかじめ設定した金額を自動的に入金(チャージ)するサービス。
- ※詳しくはJR東日本のホームページをご覧ください。