

報道関係者各位

2019年10月1日  
株式会社ゆうちょ銀行**～ゆうちょ銀行から“新しいべんり”なサービスのご提供～**

「ゆうちょ Pay」 JCB と提携したコード決済の取り扱いを開始

株式会社ゆうちょ銀行（東京都千代田区、取締役兼代表執行役社長 池田 憲人、以下「ゆうちょ銀行」）は、2019年10月1日（火）から、スマホ決済サービス「ゆうちょ Pay」において、株式会社ジェーシービー（以下「JCB」）と提携し、JCB が展開する、一般社団法人キャッシュレス推進協議会が定める統一 QR コード・バーコード「JPQR」に準拠したコード決済スキーム「Smart Code」と連携した取り扱いを開始しますのでお知らせいたします。

 **Smart Code** ×  **ゆうちょ Pay**

## 1 取扱開始日

2019年10月1日(火)

## 2 サービス概要

「ゆうちょ Pay」は、ゆうちょ銀行の口座をお持ちのお客さまが、ゆうちょ銀行とご契約いただいた店舗等での代金のお支払いの際、専用のスマートフォンアプリを操作する事で、予め登録したゆうちょ銀行口座から代金を即時に引き落とす、クレジットカードの登録や事前チャージ等の必要がない銀行口座直結型のスマホ決済サービスです。

**「Smart Code」は、コード決済事業者や店舗の負荷軽減、また消費者にとって安全・安心な決済を実現するスキーム**で、JCB が決済事業者と店舗をつなぐ決済情報処理センターの提供や、両者間の加盟店契約の一本化を行います。

**本提携により、スマホ決済サービス「ゆうちょ Pay」を、JCB が展開する「Smart Code」加盟店で順次ご利用いただくことが、可能となります。**

## 3 ご利用可能なお店

ゆうちょ Pay がご利用可能な Smart Code 加盟店については、順次 Web サイト等でお知らせいたします。

## 4 ご利用イメージ

ご利用イメージについては、「別紙」をご参照ください。



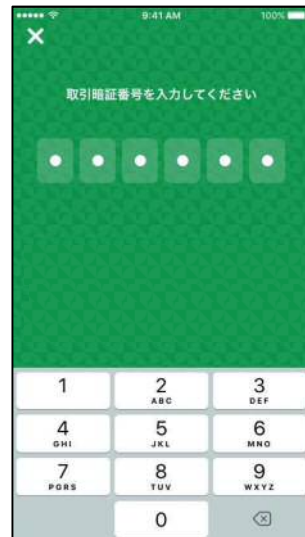
## 「ゆうちょ Pay」アプリでの Smart Code 決済の利用イメージ

### ① お支払い方法選択



「」をタップ

### ② 取引暗証番号入力



表示された画面で  
取引暗証番号を入力

### ③ コード表示

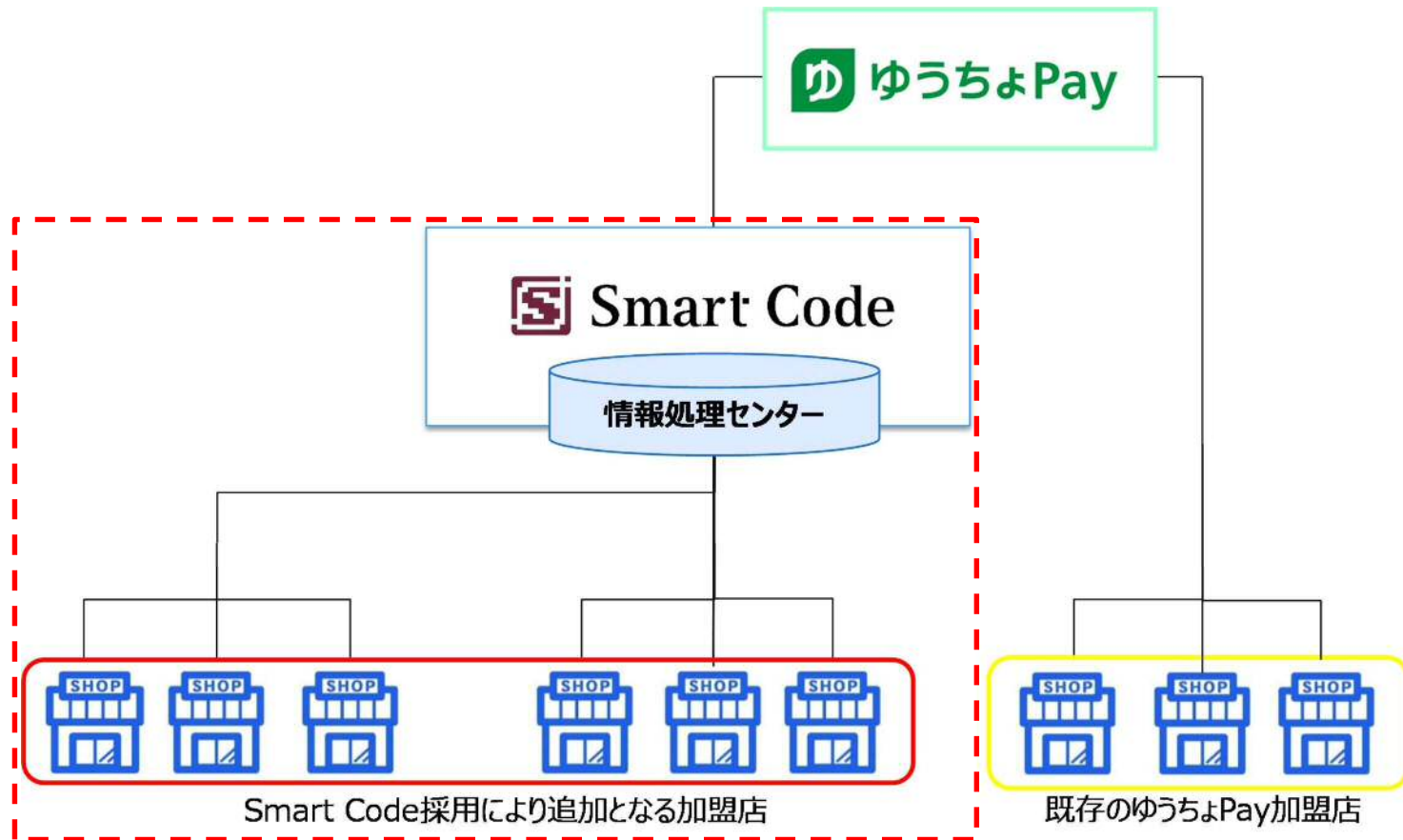


表示されたバーコードを  
Smart Code 加盟店側が  
読み取り

### ④ お支払い完了

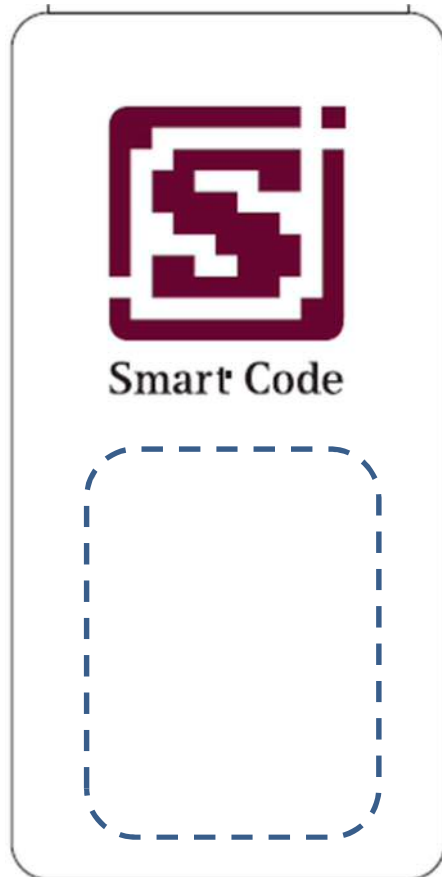


## Smart Code 取り扱い開始による「ゆうちょ Pay」利用可能店舗の拡大イメージ



※今回の提携により、既存のゆうちょ Pay パートナー企業に加え、「Smart Code」加盟店でも「ゆうちょ Pay」が利用いただけるようになります。

「ゆうちょ Pay」が使える Smart Code 加盟店でのロゴ等掲載イメージ



Smart Code ロゴとゆうちょ Pay ロゴが店頭等に

掲載されているお店が使えるお店です。

※アクセプタンスマークの掲載イメージは今後変更する場合がございます。

※その他決済事業者のロゴが並んで掲載されている場合があります。

